

2007 Hankook Tire 1st Quarter Result

2007 - 5 - 8



 **HANKOOK**
driving emotion

본 자료에 포함된 2007년 1분기 한국타이어 주식회사 (이하 “회사)의 한국 경영실적 및 재무성과와 관련한 정보는 한국의 기업회계기준에 따라 작성되었습니다.

구체적으로 중국은 중국 GAAP가 적용되었으며 글로벌 연결 실적은 한국의 GAAP을 바탕으로 회사 자체 연결기준에 의해 작성되었음을 알려드립니다.

또한 2007년 1분기 회사(글로벌 연결 포함)의 경영실적 및 재무성과는 외부 감사인의 회계 감사가 완료 되지 않은 상태에서 투자자 여러분의 편의를 위해 작성된 것으로 그 내용 중 일부는 회계 감사 최종 검토 과정에서 일부 내용이 변경 될 수 있습니다.

본 자료는 어떠한 경우에도 투자자의 투자결과에 대한 법적 책임 소재의 입증 자료로써 사용될 수 없습니다.

Contents

01 한국 경영 실적

02 중국 경영 실적

03 연결 경영 실적

HANKOOK TIRE 2007 1st Quarter Result

 **HANKOOK**
driving emotion



01 한국 경영 실적

HANKOOK TIRE 2007 1st Quarter Result

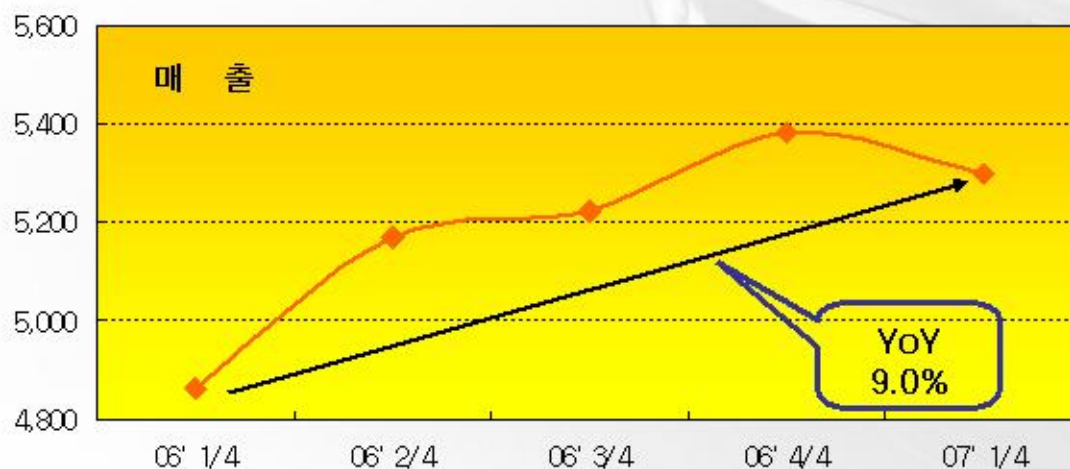


01 한국 경영 실적

• 매출 추이

[단위: 억원]

	2006 1Q		2006 4Q		2007 1Q		YoY (%)	QoQ (%)
	금액	%	금액	%	금액	%		
매출액	4,862	100.0	5,383	100.0	5,300	100.0	9.0	-1.5
내수	1,481	30.5	1,882	35.0	1,586	29.9	7.1	-15.7
수출	3,381	69.5	3,500	65.0	3,714	70.1	9.8	6.1
UHPT 매출	591	12.2	684	12.7	747	14.1	26.4	9.2



※ 평균환율

	2006 1Q	2007 1Q
USD	977.52	939.26
EUR	1175.99	1231.4

HANKOOK TIRE 2007 1st Quarter Result

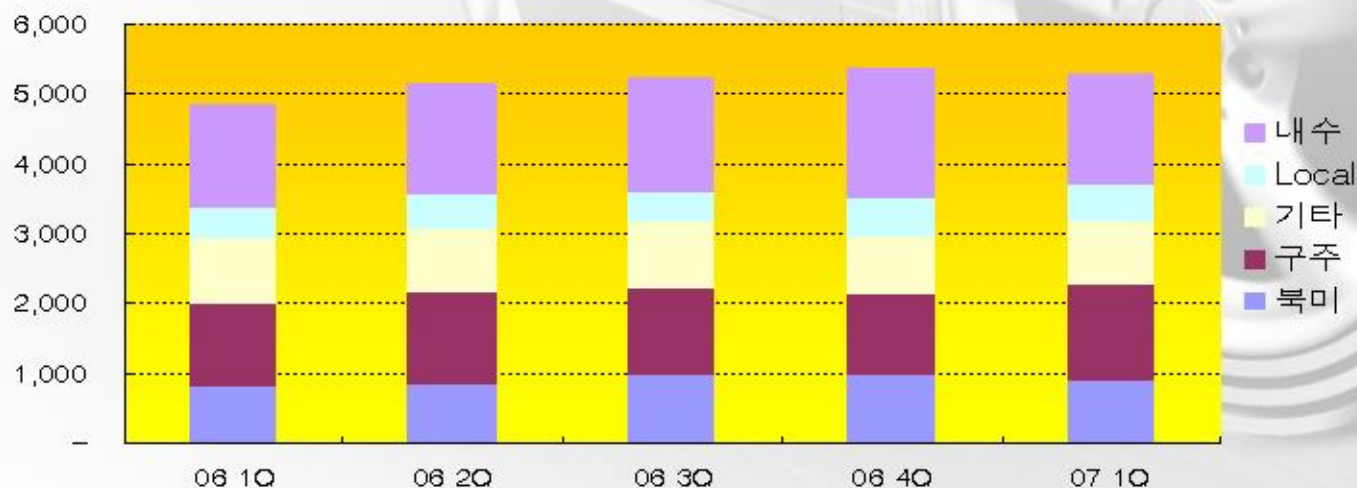


01 한국 경영 실적

지역별 매출 추이

[단위: 억원]

	2006 1Q	2006 4Q	2007 1Q	YoY (%)	QoQ (%)
수 출	3,381	3,500	3,714	9.9	6.1
북 미	810	957	904	11.7	-5.5
구 주	1,175	1,162	1,364	16.1	17.4
기 타	940	850	901	-4.2	6.1
OE Local	456	531	544	19.4	2.4
내 수	1,481	1,882	1,586	7.1	-15.8
합 계	4,862	5,383	5,300	9.0	-1.5



HANKOOK TIRE 2007 1st Quarter Result

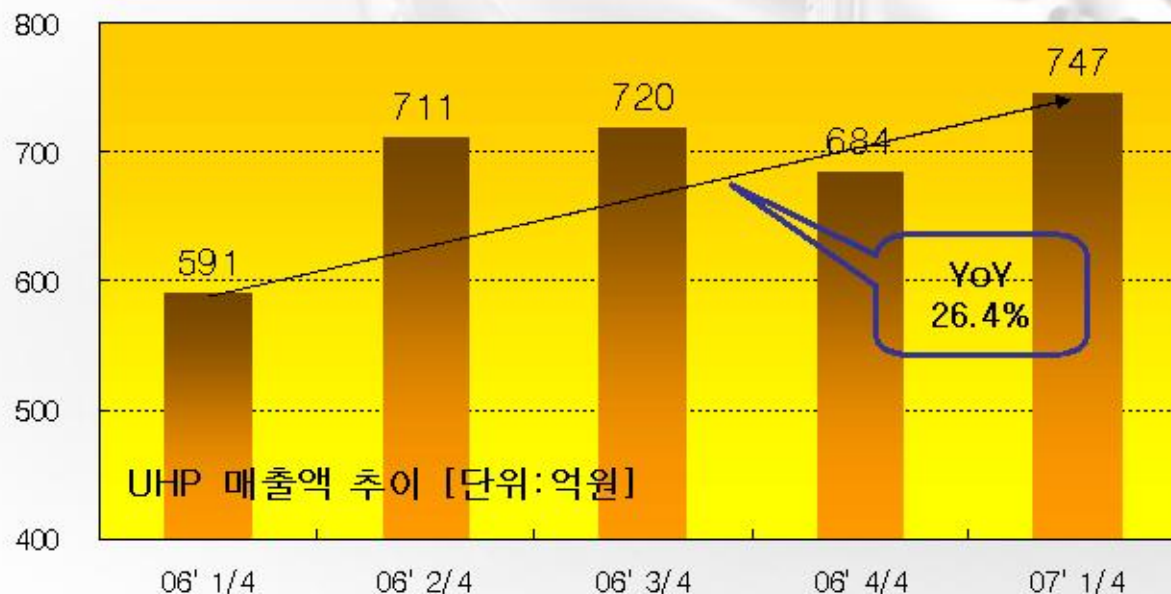


01 한국 경영 실적

- UHPT 매출 추이

[단위: 억원, 천본]

	2006 1Q		2006 4Q		2007 1Q		YoY (%)	QoQ (%)
	금액	%	금액	%	금액	%		
매출액	4,862	100.0	5,383	100.0	5,300	100.0	9.0	-1.5
UHPT 매출액	591	12.2	684	12.7	747	14.1	26.4	9.2
UHPT판매수량		1,057		1,243		1,332	26.0	7.2



HANKOOK TIRE 2007 1st Quarter Result





01 한국 경영 실적

• 요약 손익계산서

[단위: 억원]

	2006 1Q		2006 4Q		2007 1Q		YoY (%)	QoQ (%)
	금액	%	금액	%	금액	%		
매출액	4,862	100.0	5,383	100.0	5,300	100.0	9.0	-1.5
매출원가	3,488	71.7	3,974	73.8	3,654	68.9	4.8	-8.1
매출총이익	1,374	28.3	1,409	26.2	1,646	31.1	19.8	16.8
판매관리비	874	18.0	1,042	19.4	941	17.8	7.7	-9.7
영업이익	500	10.3	367	6.8	705	13.3	41.0	92.1
영업외손익	263	5.4	-36	-0.7	-15	-0.3	-105.7	58.3
경상이익	763	15.7	331	6.1	690	13.0	-9.6	108.5
E B I T D A	888	18.3	842	15.6	1,026	19.4	15.5	21.9
감가상각비	388	8.0	475	8.8	321	6.1	-17.3	-32.4

2007년 1분기 매출액은 06년 대비 9% 증가한 5,300억 원, 영업이익은 41% 증가한 705억 원임. 이는 환율 하락에도 불구하고 지속적인 가격인상, UHPT 판매 증대, Sales Mix 개선 등을 통해 원재료 가격 상승을 상쇄시키기 위하여 노력한 결과임.

2007년 1분기 매출원가는 06년 대비 166억 원 증가한 3654억 원임.

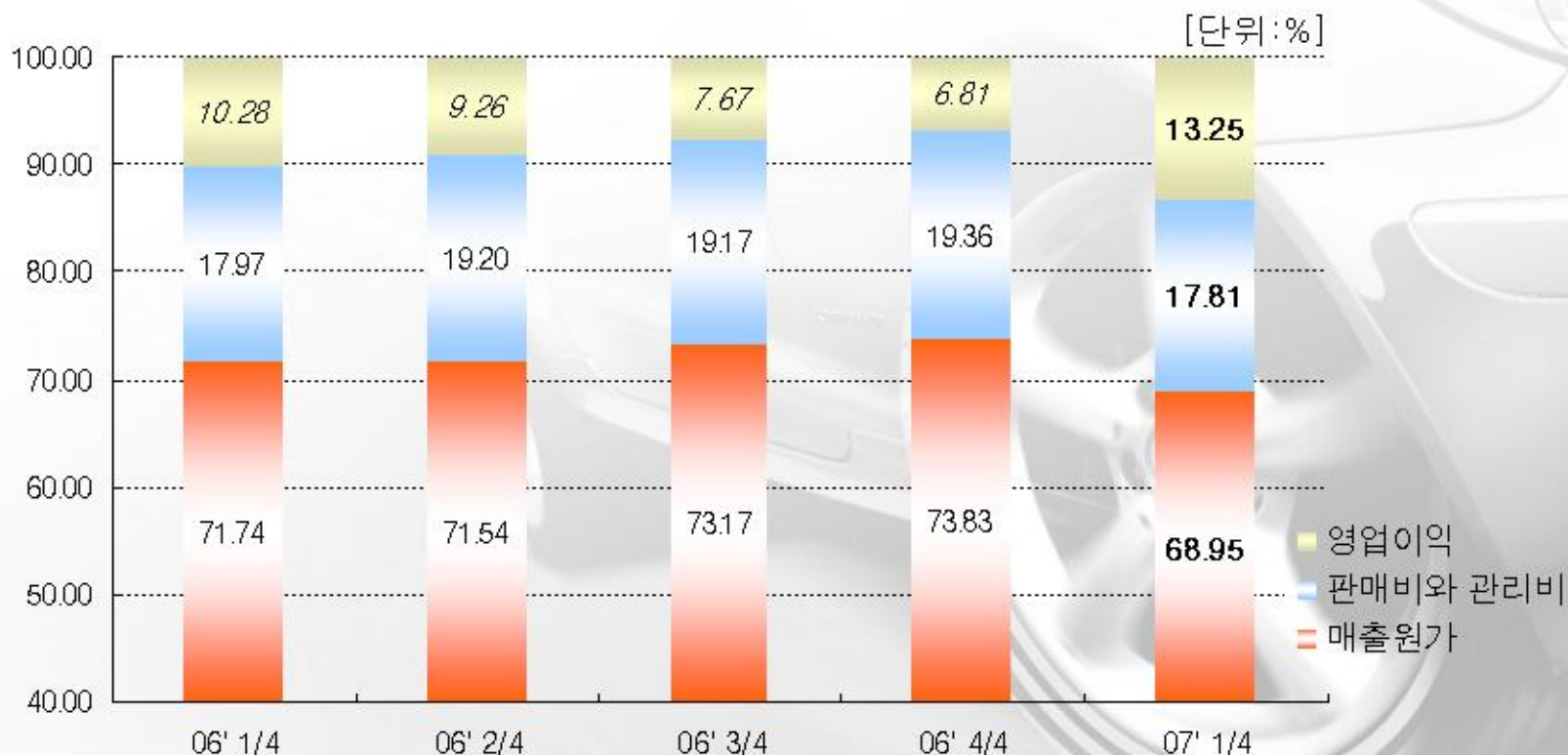
- ▶ Positive: 환율 79억, 가공비 절감 12억
- ▶ Negative: 원재료 가격 인상 등으로 257억 원 증가하였음.

HANKOOK TIRE 2007 1st Quarter Result



01 한국 경영 실적

- 매출액 대비 매출원가, 영업이익, 판매비 비율 추이



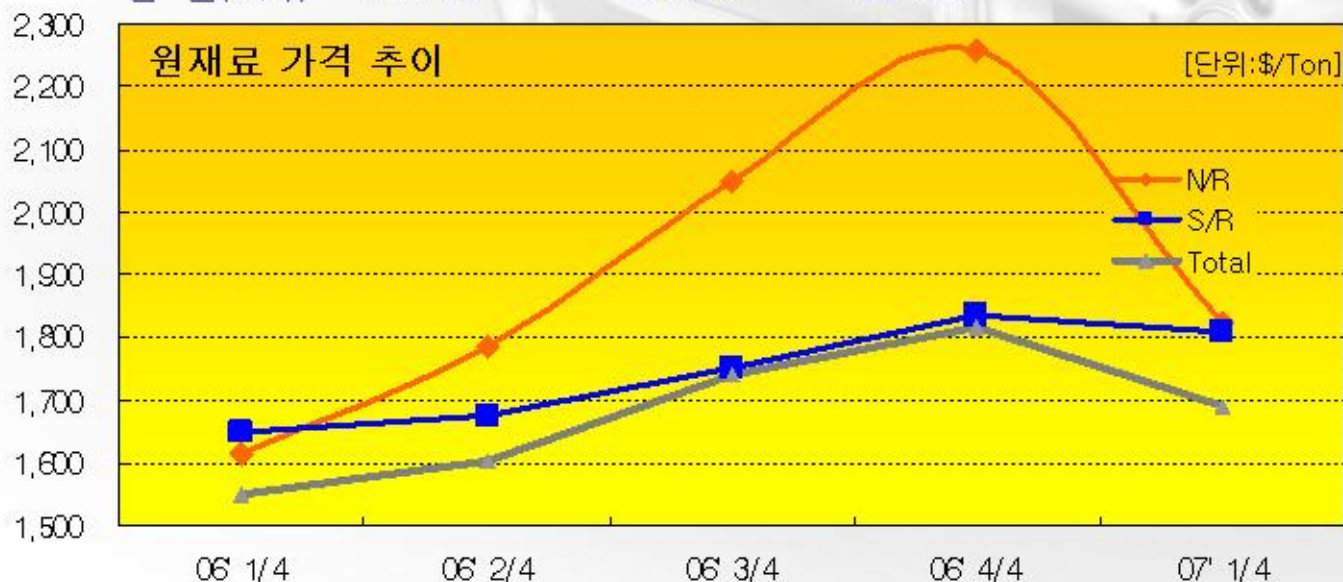
HANKOOK TIRE 2007 1st Quarter Result



01 한국 경영 실적

• 원재료 단가 추이

	2006 1Q	2006 4Q	2007 1Q	[단위:USD/ton]	
				YoY (%)	QoQ (%)
N/R	1,613	2,259	1,824	13.1	-19.3
S/R	1,648	1,834	1,808	9.7	-1.4
C/B	828	975	882	6.6	-9.5
T/C	4,468	4,437	4,463	-0.1	0.6
S/C	2,042	1,984	1,942	-4.9	-2.1
기타	1,562	1,724	1,833	17.3	6.4
합 계	1,551	1,816	1,690	9.0	-6.9
환 율(₩/\$)	977.52	954.04	939.26		



HANKOOK TIRE 2007 1st Quarter Result



01 한국 경영 실적

- 영업 이익 / EBITDA 추이

[단위: 억원]

	2006 1Q		2006 4Q		2007 1Q		YoY (%)	QoQ (%)
	금액	%	금액	%	금액	%		
매출액	4,862	100.0	5,383	100.0	5,300	100.0	9.0	-1.5
영업 이익	500	10.3	367	6.8	705	13.3	41.0	92.1
E B I T D A	888	18.3	842	15.6	1,023	19.3	15.2	21.5
감가 상각비	388	8.0	475	8.8	321	6.1	-17.3	-32.4



HANKOOK TIRE 2007 1st Quarter Result



01 한국 경영 실적

- 판매관리비 및 영업외 손익

[단위: 억원]

	2006 1Q (a)	2007 1Q (b)	차이 (b-a)
판매관리비			
광고선전비	59	83	24
인건비	144	163	19
지급수수료	44	55	11
선임	181	186	5
감가상각비	61	60	-1
기타	385	394	9
소계	874	941	67
영업외손익			
지분법손익	145	-94	-239
외환차익	61	-7	-68
수입기술료	78	86	8
수입수수료	35	33	-2
기타	-56	-33	23
소계	263	-15	-278

2007년 영업외 손익은 전년 동기대비 영업외 손실이 278억 증가하며, 순 영업외손익은 -15억임.

이는 해외자회사 손실 증가로 인한 것임.

중국이 적자 전환하여 전년 동기 대비 99억, 하남 70억, 헝가리 27억, 기타 법인 43억 추가 손실 발생됨.

01 한국 경영 실적

- 요약 대차대조표

[단위: 억원]

	2006		2007 1Q	
	금액	%	금액	%
자산	21,659	100.0	22,078	100.0
유 동 자 산	5,860	27.1	6,115	27.7
당좌자산	3,308	15.3	3,585	16.2
재고자산	2,552	11.8	2,530	11.5
비유동자산	15,799	72.9	15,963	72.3
투자자산	4,077	18.8	4,304	19.5
유형자산	11,555	53.3	11,473	52.0
무형자산	73	0.3	69	0.3
부채	6,431	29.7	6,617	30.0
유 동 부 채	4,968	22.9	5,126	23.2
비유동부채	1,462	6.8	1,492	6.8
자본	15,228	70.3	15,461	70.0
순차입금	2,060		1,372	
순차입금 비율		13.5%		8.9%
부채비율		42.2%		42.8%
자기자본비율		70.3%		70.0%

HANKOOK TIRE 2007 1st Quarter Result



02 중국 경영 실적

HANKOOK TIRE 2007 1st Quarter Result

 **HANKOOK**
driving emotion

02 중국 경영 실적

※중국 회계 기준 적용

• 요약 손익계산서

[단위: 천RMB]

	2006 1Q		2006 4Q		2007 1Q		YoY (%)	QoQ (%)
	금액	%	금액	%	금액	%		
매출액	1,271,660	100.0	1,620,314	100.0	1,566,047	100.0	23.1	-3.3
매출원가	961,312	75.6	1,328,821	82.0	1,291,710	82.5	34.4	-2.8
매출총이익	310,348	24.4	291,493	18.0	274,337	17.5	-11.6	-5.9
판매관리비	200,113	15.7	268,699	16.6	250,948	16.0	25.4	-6.6
영업이익	110,235	8.7	22,794	1.4	23,389	1.5	-78.8	2.6
영업외손익	-29,776	-2.3	-26,202	-1.6	-37,242	-2.4	-25.1	-42.1
경상이익	80,459	6.3	-3,408	-0.2	-13,853	-0.9	-117.2	-306.4
E B I T D A	190,697	15.0	119,073	7.3	125,505	8.0	-34.2	5.4
감가상각비	80,462	6.3	96,279	5.9	102,116	6.5	26.9	6.1

매출액은 전년 동기 대비 23.1% 상승 하였으나 매출원가 증가율이 34.4%에 달함.
전년 동기 대비 매출 증가액 294,387천 위안 중, 단가 인상 27,287천 위안/ 물량 증가 299,040천 위안/ 환율 -31,939천 위안 이었음.

매출 원가는 재료비 증가가 주된 원인이었음. 전년 동기 대비 재료비는 313,323천 위안 올랐으며, 이중 단가는 113,997천 위안/ 물량 239,580천 위안/환율 -40,254천 위안이 각각 차지함.

물량이 증가하며 매출액은 늘었으나 제품 가격인상이 원재료 단가 인상율을 따라 주지 못함.

HANKOOK TIRE 2007 1st Quarter Result

Hankook
driving emotion

02 중국 경영 실적

• 판관비 및 영업외손익

[단위: 천RMB]

	2006 1Q (a)	2007 1Q (b)	차이 (b-a)
판관비			
인건비	14,602	18,959	4,357
경영자문비	58,879	70,217	11,338
운반비	23,984	33,168	9,184
판매장려금	-	8,390	8,390
광고선전비	8,172	14,305	6,133
시험분석비	3,061	6,191	3,130
감가비	7,799	10,239	2,440
기타	83,616	89,479	5,863
소계	200,113	250,948	50,835
영업외손익			
영업외수익	26,559	52,948	26,389
외환차익	17,905	40,350	22,445
기타	8,654	12,598	3,944
영업외비용	56,335	90,190	33,855
이자지출	41,816	66,622	26,389
기타	14,519	23,568	9,049
소계 -	29,776	37,242	-7,466

HANKOOK TIRE 2007 1st Quarter Result

HANKOOK
driving emotion

03 연결 경영 실적

※ 한국 GAAP적용 자체 연결 경영 실적이며, 외부 감사를 받지 않은 수치임.

HANKOOK TIRE 2007 1st Quarter Result

 **HANKOOK**
driving emotion

03 연결 경영 실적

- 요약 손익 계산서

[단위:억원]

	2006 1Q		2007 1Q		YoY (%)
	금액	%	금액	%	
매출액	7,351	100.0	8,424	100.0	14.6
매출원가	5,052	68.7	6,069	72.0	20.1
매출총이익	2,299	31.3	2,355	28.0	2.4
판매관리비	1,467	20.0	1,586	18.8	8.1
영업이익	832	11.3	769	9.1	-7.6
영업외손익	-44	-0.6	-145	-1.7	-228.5
경상이익	788	10.7	624	7.4	-20.8

전년 1분기 대비 판매관비 119억 증가한 1,586억임.
 주요 증가 요인: 헝가리공장 45억, 한국 67억임.

영업외손익은 이자비용 25억, 외화환산손실 50억, 매출채권손실 29억이 증가하였음.

HANKOOK TIRE 2007 1st Quarter Result



03 연결 경영 실적

- 요약 대차대조표

[단위: 억원]

	2006		2007 1Q	
	금액	%	금액	%
자 산	35,683	100.0	36,529	100.0
유 동 자 산	14,689	41.2	13,719	37.6
당좌자산	8,663	24.3	8,058	22.1
재고자산	6,026	16.9	5,661	15.5
비유동자산	20,994	58.8	22,810	62.4
투자자산	390	1.1	1,142	3.1
유형자산	19,762	55.4	20,923	57.3
무형자산	218	0.6	192	0.5
부 채	20,021	56.1	19,884	54.4
유 동 부 채	15,188	42.6	13,462	36.9
비유동부채	4,833	13.5	6,422	17.6
자 본	15,662	43.9	16,645	45.6
부채비율		127.8%		119.5%
자기자본비율		43.9%		45.6%

감사합니다

HANKOOK TIRE 2007 1st Quarter Result

 **Hankook**
driving emotion